




ОПТИМИЗМ.РУ
НАСТРОЙ НА РЕЗУЛЬТАТ

ПРОДВИЖЕНИЕ ПОРТАЛОВ



Группа компаний «Элемент»



Оптимизация и продвижение сайтов в сети Интернет. Интернет-маркетинг, web-аналитика, контекстная и медийная реклама.



Маркетинг в социальных сетях. Один из лидеров российского рынка SMM.



Реклама в блогах и социальных медиа.



Учебный центр по SEO и интернет-маркетингу. Большая часть SEO-специалистов учится у нас!

Группа компаний «Элемент»

16+
лет

16 лет упорной и успешной работы на рынке SEO-оптимизации. Ключевые ценности нашей компании — бизнес-интересы клиентов и профессионализм сотрудников.

1700+
проектов

Более 1700 успешно реализованных проектов, среди которых такие известные, как Pepsi, Universal Music, Intouch, «Евросеть», ВТБ и другие.

170+
сотрудников

Индивидуальный подход к решению ваших задач обеспечат более 150 специалистов в области интернет-маркетинга, известные на профессиональном рынке своими уникальными разработками, выступлениями на профильных мероприятиях, публикациями в СМИ и книгами.

ISO⁹⁰⁰¹

Element Group, в которую входит компания «Оптимизм.ру», обладает официальным подтверждением соответствия внутренних процессов европейским стандартам качества — сертификатом соответствия ISO 9001.

Наши клиенты

ЕВРОСЕТЬ

ЮЛМАРТ
КИБЕРМАРКЕТ ЭЛЕКТРОНИКИ



GE Money

INTOUCH



ВТБ

Продвижение крупных интернет-магазинов и порталов



Как продвигать крупные магазины и порталы?

Стратегии продвижения для небольших корпоративных сайтов не подходят для продвижение крупных интернет-магазинов и порталов.



За что вы платите деньги?

Мы меняем рынок предоставления услуг по SEO, оплата только за выполненную работу каждого из специалистов.



Интернет маркетинг — это ведь не только SEO?

Мы работаем по всему сайту, по всем источникам трафика, которые могут принести вам прибыль, опираясь именно на SEO как один из самых эффективных источников.



Оплата за результат — несколько возможных KPI!


Работаем на результат, возможны несколько вариантов KPI: трафик, конверсия, средний чек.

Отдел SEO и интернет-маркетинга в аренду!

Вы берете себе в аренду команду профессионалов, платите **только** за отработанные часы и полученный результат.

Расходы на создание и поддержку такого отдела у себя в офисе — ежемесячно >600 тыс. рублей.

Команда, работающая над вашим проектом



С нашей стороны:

Более **18** специалистов работают над проектом: Project Manager, Главный технолог, SEO-аналитик, WEB-аналитик, 2 SEO-специалиста, Юзабилити-специалист и другие.

Вы платите только за фактически отработанные часы каждого специалиста!

Со стороны заказчика:

Менеджер проекта, Программист.

Как работаем?

1
этап

SEO-аудит и разработка проектного
плана
1–1,5 месяца

2
этап

Работы по проектному плану
6–12 месяцев

3
этап

Аналитика, поддержка и
модернизация




1
этап



SEO-аудит
более 500 проверок



Разработка ТЗ на
доработку первостепенных ошибок



Разработка проектного
плана

На 1 этапе мы проводим SEO-аудит вашего сайта. Данный аудит позволяет выявить все технические ошибки, мешающие сайту привлекать больше трафика и занимать более высокие позиции в поисковой выдаче.

В конце 1 этапа вы получаете точный проектный план на 6–12 месяцев, вы сможете увидеть, какие специалисты будут работать в определённый месяц и что именно они будут делать!



2 этап — работы по проектному плану



Мы выполняем работы поэтапно, начиная с устранения самых серьёзных ошибок на сайте.



Работы ежемесячно строго регламентированы для каждого специалиста с точностью 0,5 ч.



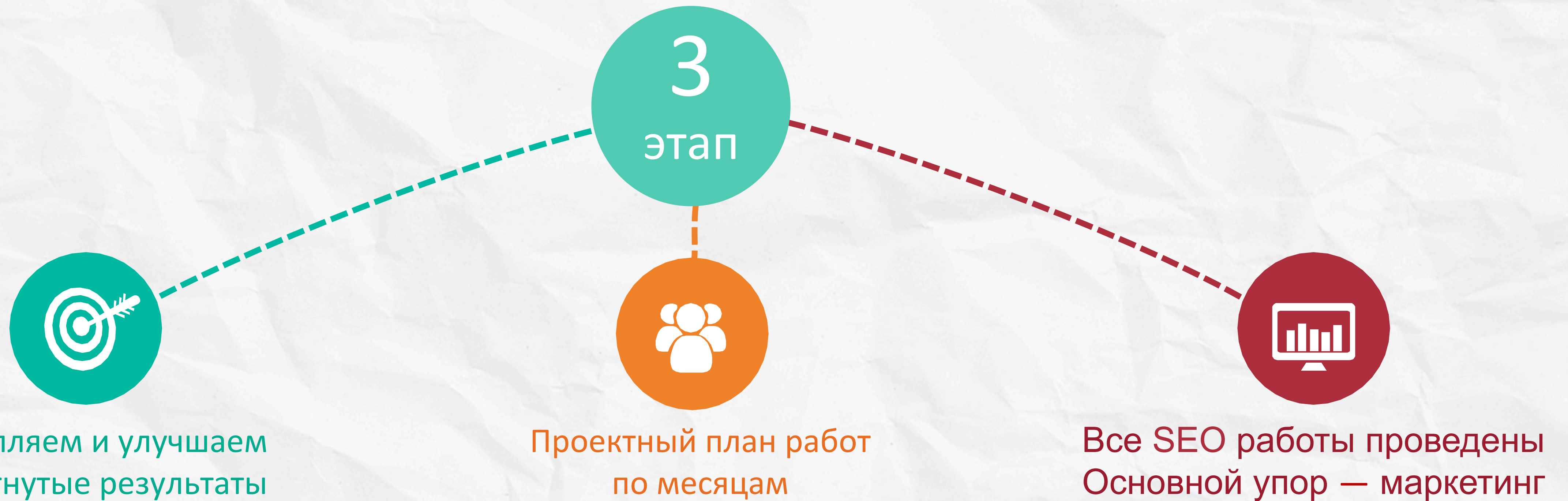
Ежемесячная отчётность: какие работы были проведены и какие специалисты их выполняли.



Вы платите только за фактически отработанные специалистами часы.



Первые результаты видны на 3 месяц работ по проекту.



На 3 этапе запланирован определённый список ежемесячных работ. Основной акцент мы делаем на web-аналитику и улучшение продающих свойств сайта.



Стоимость?

1 этап
1–1,5 месяца

- SEO аудит сайта
- Проектный план
- Первичное ТЗ на доработку

200 000 руб.

2 этап
6–12 месяцев

- Работы по проектному плану
- Оплата только за отработанные часы

от 140 000 руб.
(в зависимости от проектного
плана, кол-во часов)

3 этап

- Регламентированный список ежемесячных работ
 - Поддержка достигнутых результатов

от 100 000 руб./мес.

KPI — доплата за результат

Наша основная цель — увеличить прибыльность вашего сайта!

Увеличение
среднего чека

Благодаря уникальной технологии «Коммерческая аналитика» мы работаем над увеличением среднего чека

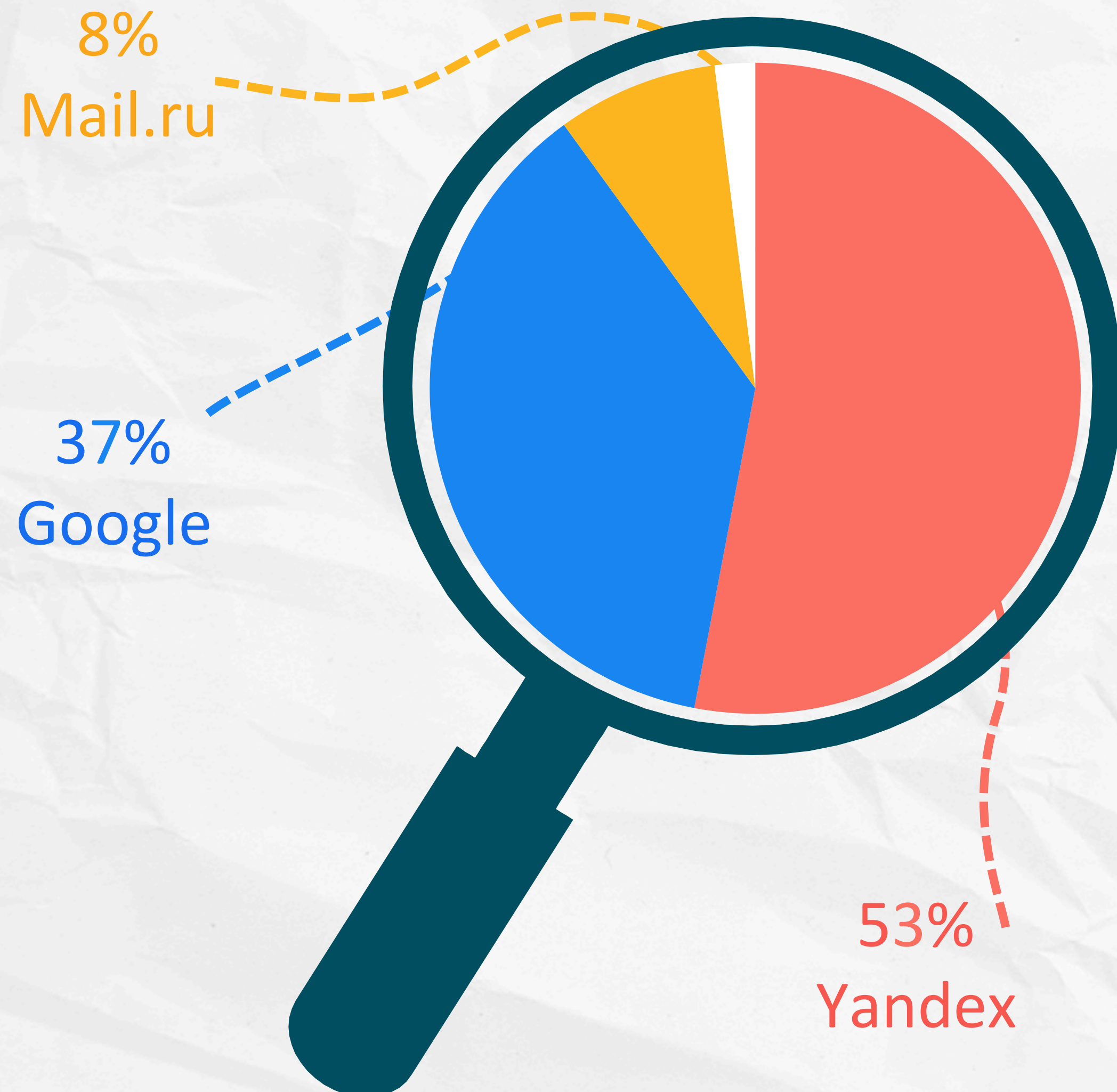
Увеличение
трафика

Увеличение посещаемости вашего проекта. Только целевой высококонверсионный трафик.

Увеличение
конверсии

Работаем над Usability сайта. Увеличиваем конверсию на страницах и по сайту в целом.

Привлекаем трафик из всех популярных ПС Рунета



Трафиковое продвижение

- Чёткие прогнозы достижения результата.
- Цена за переход уменьшается при увеличении посещаемости.
- Стоимость перехода значительно ниже стоимости перехода в контекстной рекламе.
- Целевой и высококонвертируемый трафик.

Увеличиваем конверсию на сайте

Проводим web-аналитику

Разрабатываем новый дизайн страниц

Проводим юзабилити-анализ

Проводим А/В тесты

Вырабатываем гипотезы улучшения конверсии на сайте

Мы увеличиваем конверсию на отдельных страницах, а также на сайте в целом. Тем самым увеличиваем вам количество целевых действий на сайте!

Увеличиваем средний чек



Мы работаем над увеличением среднего чека: люди покупают больше — вы зарабатываете больше!


Как делаем?



Уникальная технология «Коммерческая аналитика».



Эксперименты над товарной линейкой.



Подключение дополнительных источников к продажам: email-маркетинг и др.



Кейс: как мы продвигали один магазин

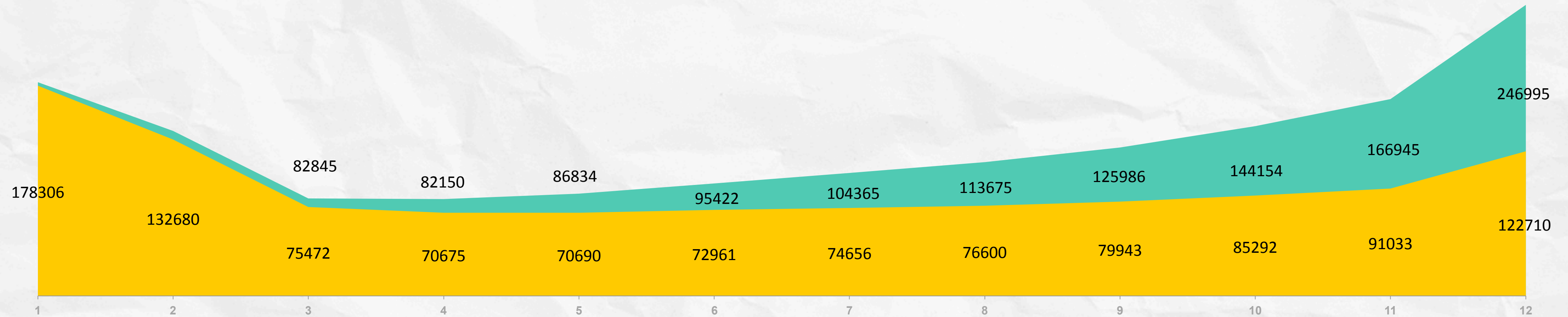


ОПТИМИЗМ.РУ
НАСТРОЙ НА РЕЗУЛЬТАТ





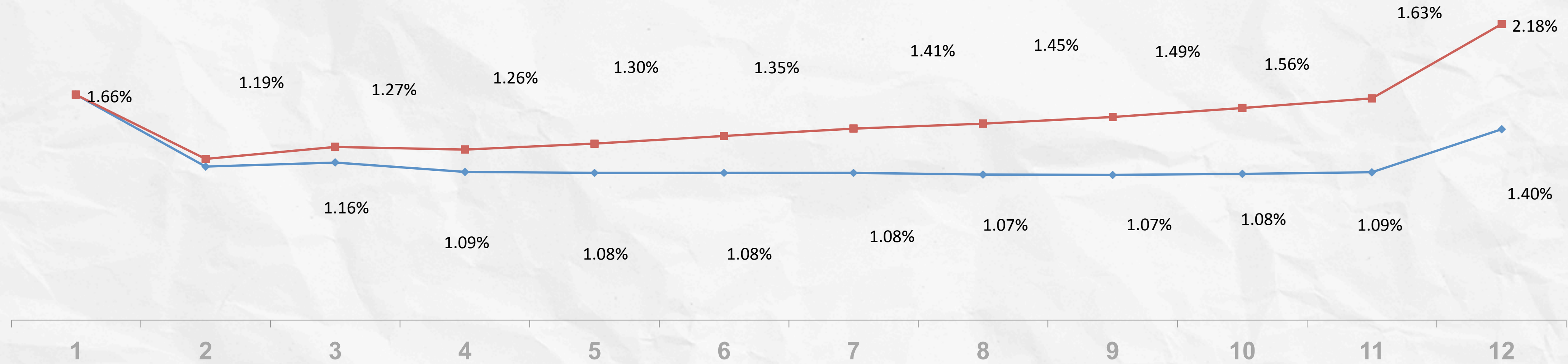
Рост трафика на проекте



| Месяц | Январь | Февраль | Март | Апрель | Май | Июнь | Июль | Август | Сентябрь | Октябрь | Ноябрь | Декабрь |
|---------|--------|---------|-------|--------|-------|-------|--------|--------|----------|---------|--------|---------|
| Без нас | 178306 | 132680 | 75472 | 70675 | 70690 | 72961 | 74656 | 76600 | 79943 | 85292 | 91033 | 122710 |
| С нами | 181275 | 139952 | 82845 | 82150 | 86834 | 95422 | 104365 | 113675 | 125986 | 144154 | 166945 | 246995 |

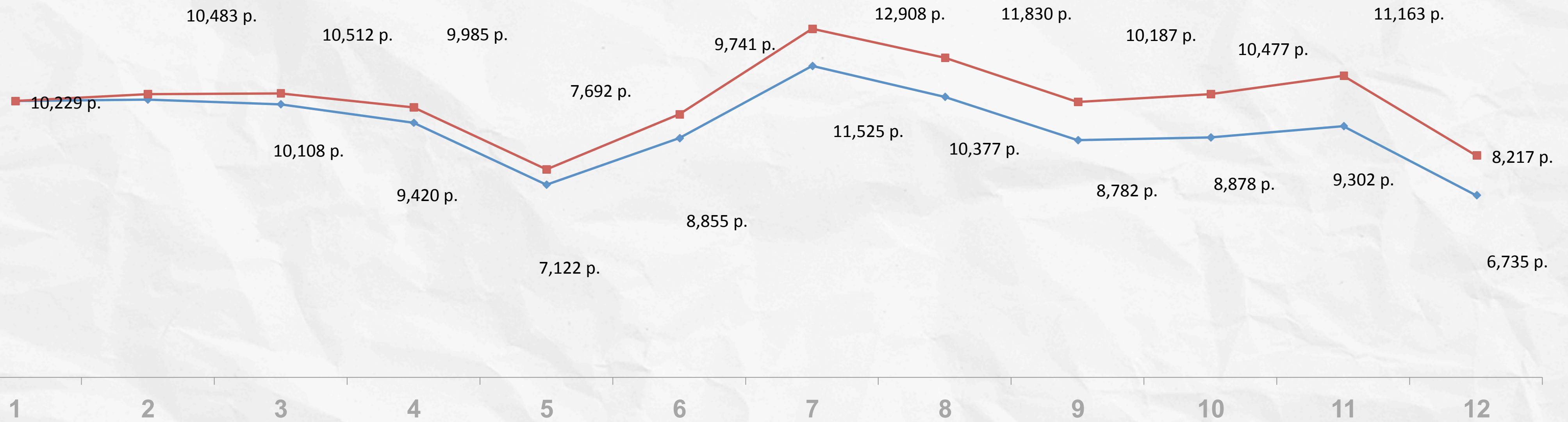


Рост конверсии



| Месяц | Январь | Февраль | Март | Апрель | Май | Июнь | Июль | Август | Сентябрь | Октябрь | Ноябрь | Декабрь |
|---------|--------|---------|-------|--------|-------|-------|-------|--------|----------|---------|--------|---------|
| Без нас | 1.66% | 1.13% | 1.16% | 1.09% | 1.08% | 1.08% | 1.08% | 1.07% | 1.07% | 1.08% | 1.09% | 1.40% |
| С нами | 1.66% | 1.19% | 1.27% | 1.26% | 1.30% | 1.35% | 1.41% | 1.45% | 1.49% | 1.56% | 1.63% | 2.18% |

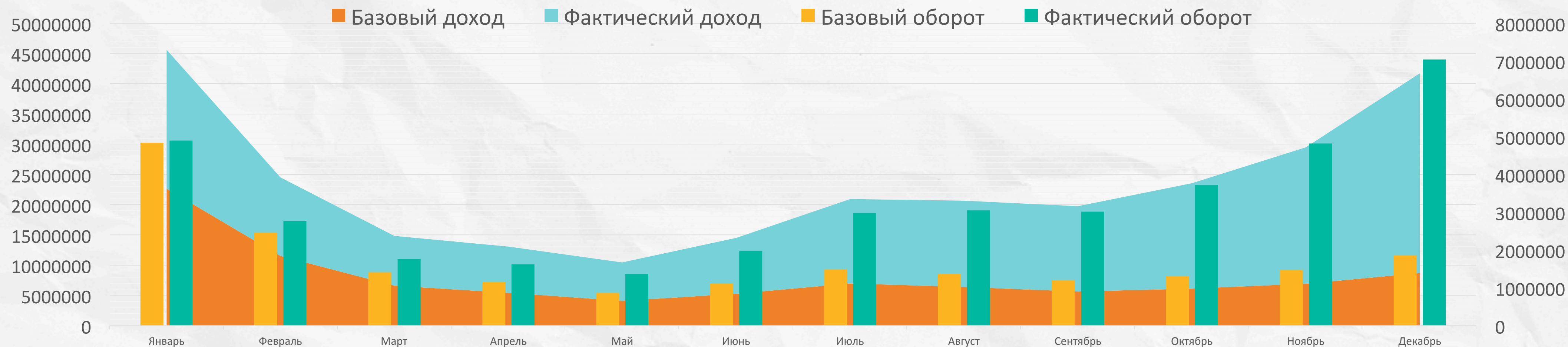
Рост среднего чека



| Месяц | Январь | Февраль | Март | Апрель | Май | Июнь | Июль | Август | Сентябрь | Октябрь | Ноябрь | Декабрь |
|---------|-----------|-----------|-----------|----------|----------|----------|-----------|-----------|-----------|-----------|-----------|----------|
| Без нас | 10 229 р. | 10 278 р. | 10 108 р. | 9 420 р. | 7 122 р. | 8 855 р. | 11 525 р. | 10 377 р. | 8 782 р. | 8 878 р. | 9 302 р. | 6 735 р. |
| С нами | 10 229 р. | 10 483 р. | 10 512 р. | 9 985 р. | 7 692 р. | 9 741 р. | 12 908 р. | 11 830 р. | 10 187 р. | 10 477 р. | 11 163 р. | 8 217 р. |

Оборот и доход компании

ОБОРОТ



ДОХОД

| Месяц | Январь | Февраль | Март | Апрель | Май | Июнь | Июль | Август | Сентябрь | Октябрь | Ноябрь | Декабрь |
|-----------------------|---------------|---------------|---------------|---------------|--------------|---------------|---------------|---------------|---------------|---------------|---------------|---------------|
| Оборот без нас | 30 228 590 р. | 15 396 479 р. | 8 840 371 р. | 7 266 113 р. | 5 448 891 р. | 6 998 235 р. | 9 327 303 р. | 8 513 956 р. | 7 495 031 р. | 8 148 089 р. | 9 207 196 р. | 11 608 607 р. |
| Оборот с нами | 30 593 674 р. | 17 283 536 р. | 10 977 952 р. | 10 132 028 р. | 8 506 552 р. | 12 333 658 р. | 18 579 069 р. | 19 064 847 р. | 18 856 500 р. | 23 286 849 р. | 30 104 229 р. | 44 010 180 р. |
| Доход без нас | 3 627 431 р. | 1 847 577 р. | 1 060 845 р. | 871 934 р. | 653 867 р. | 839 788 р. | 1 119 276 р. | 1 021 675 р. | 899 404 р. | 977 771 р. | 1 104 864 р. | 1 393 033 р. |
| Доход с нами | 3 671 241 р. | 2 074 024 р. | 1 317 354 р. | 1 215 843 р. | 1 020 786 р. | 1 480 039 р. | 2 229 488 р. | 2 287 782 р. | 2 262 780 р. | 2 794 422 р. | 3 612 507 р. | 5 281 222 р. |

За 12 месяцев мы



Увеличили общий трафик в **2** раза
124 000 доп. потенциальных клиентов в месяц.



Увеличили конверсию в **1.8** раза
Больше покупателей — больше прибыли



Увеличили средний чек
на **1 500** руб.



Общий оборот с поискового
трафика составил
44 010 000 руб./мес.



Увеличили доход с поисковых систем в **4** раза — это
4 МЛН. рублей дополнительного дохода в месяц

Хотите также? Звоните!



Адрес

119049, Москва, ул. Делегатская, д. 5
(м. «Цветной бульвар»).



Phone & Fax

+7 (495) 225-54-72 (многоканальный)
8 800 333-54-72



Web

www.optimism.ru
go@optimism.ru



ОПТИМИЗМ.РУ
НАСТРОЙ НА РЕЗУЛЬТАТ